



INFORME DE ACTIVIDAD TURÍSTICA

JUNIO 2023

visita gijón

PRINCIPALES RESULTADOS DEL MES

Según los datos oficiales publicados hoy por el INE la cifra total de turistas alojados en establecimientos hoteleros de Gijón durante el mes de junio es de 40.926 personas con una estancia media de 2,3 noches lo que supone un total de 93.981 pernoctaciones.

El número de viajeros alojados en junio crece un +30,0% respecto al año pasado. Los turistas extranjeros aumentan un 29,6% con una cifra que es ya la tercera más elevada de la serie histórica. El 16,4% de estos turistas procede de la Comunidad de Madrid, el 14,0% de Castilla y León y el 7,4% del País Vasco; los viajeros extranjeros representan el 17,7% del total.

En cuanto al número de pernoctaciones la cifra asciende -como ya se ha señalado- a 93.981 plazas ocupadas, por lo que aumentan en un +23,6% respecto al año pasado y son, según el INE, 4.960 más que las registradas en 2019, año que, hasta la fecha ostentaba el récord de visitantes en el mes de junio, por lo que nos encontramos ante el mejor dato de la serie histórica.

Si a la cifra de pernoctaciones hoteleras (93.981) se suman las registradas en alojamientos extrahoteleros (8.480) y viviendas vacacionales y de uso turístico (29.260) se tiene un total de 131.721 pernoctaciones una cifra que no sólo es récord para el mes de junio, sino

que supera en más de 21.900 pernoctaciones la cifra registrada en 2019 (máximo histórico hasta la fecha), debido al incremento registrado en la contratación de VV y VUT.

La tasa de ocupación, registrada en junio en Gijón se sitúa en el 60,1% por lo que es la segunda mejor de la serie histórica por detrás del 60,4% registrado en 2018. En fines de semana se sitúa en el 73,8% (mejor dato de la serie histórica) y por semana en el 54,3% (segundo mejor dato después del 58,0% registrado en 2018).

En lo que atañe a la tarifa media diaria (ADR) decir que esta se sitúa en 67,99 euros por lo que es un +8,7% mayor que el año pasado (62,57 euros) y la cifra más elevada desde que se cuenta con registros. El RevPAR en Gijón es de 48,60 euros lo que supone un incremento del +17,3% respecto a junio de 2022 (41,43 euros).

Estos niveles de precios y las cifras de ocupación se traducen en un incremento de la facturación del sector hotelero (en concepto de alojamiento) de un +43,1% respecto al año pasado y alcanza la cifra récord de 3,9 millones de euros, la cifra más elevada de la serie histórica para el mes de junio.

	2014	2015	2016	2017	2018	2019	2020	2021	2022	2023
ACTIVIDAD HOTELERA										
Establecimientos	70	69	66	67	65	71		59	60	0
Plazas	4.653	4.671	4.686	4.832	4.774	5.017	1.721	4.261	4.200	0
Viajeros	33.853	41.557	35.294	38.625	42.791	43.274	7.672	23.778	31.476	40.926
Pernoctaciones	60.973	69.911	72.497	79.047	87.617	89.021	13.473	54.188	76.063	93.981
Estancia media	1,8	1,7	2,1	2,0	2,0	2,1	1,8	2,3	2,4	2,3
T. Ocupación Mensual	43,7	49,9	51,8	54,5	60,4	57,5	26,5	41,4	58,6	60,1
T. Ocupac. Fin Sem.	71,0	70,4	64,5	71,5	65,2	71,3	22,9	53,0	73,3	73,8
T. Ocupac. Resto Sem.	33,7	42,4	47,1	47,3	58,0	50,6	27,8	37,1	53,3	54,3
ADR (€)	56,7	58,1	57,2	62,3	63,7	57,7	0,0	60,2	62,6	68,0
RevPAR (€)	30,1	36,8	35,5	38,5	42,8	35,6	0,0	29,2	41,4	48,6
Factu. Alojaj. (Miles €)	2.226	2.730	2.646	2.938	3.228	2.795	0	1.934	2.711	3.878

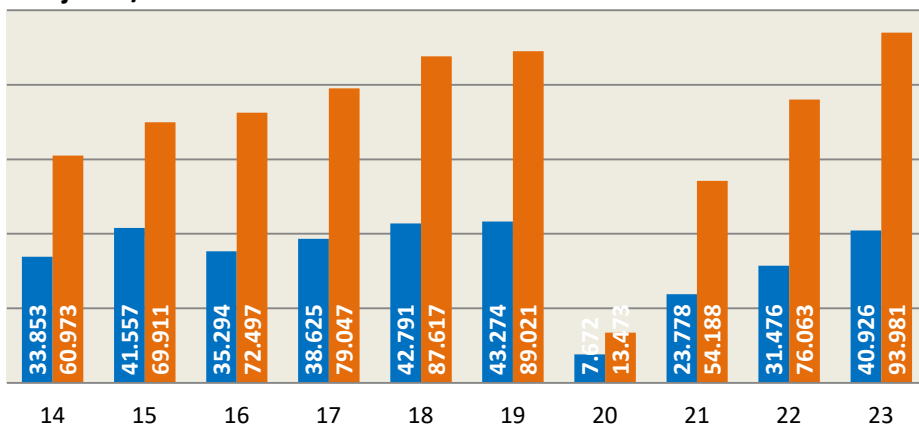
2022-23	Δ %
-60	-100,0
-4.200	-100,0
9.450	30,0
17.918	23,6
-0,1	-5,0
1,5	2,6
0,5	0,7
1,0	1,9
5,4	8,7
7,2	17,3
1.167,5	43,1

	2014	2015	2016	2017	2018	2019	2020	2021	2022	2023
ACTIVIDAD TOTAL ALOJAMIENTOS										
Turistas	85.445	99.210	99.070	108.238	114.829	116.811	23.209	90.982	93.705	122.816
- en hotel y extrahot.	36.888	45.133	39.351	42.790	47.100	47.707	8.537	26.585	33.818	44.147
- en VV / VUT	2.342	2.735	2.933	3.095	3.206	3.282	669	3.162	7.223	10.193
- en vivienda privada	48.194	56.520	57.553	62.190	64.524	65.822	14.003	61.269	52.664	68.475
Excursionistas	40.712	45.301	48.042	49.517	49.756	47.022	6.743	48.489	36.864	44.913
Total visitantes	126.338	144.511	147.112	157.755	164.585	163.834	29.952	139.505	130.569	167.729
Total pernoctaciones	407.224	460.042	473.462	516.459	540.911	553.280	112.254	484.027	462.904	594.010

2022-23	Δ %
29.111	31,1
10.329	30,5
2.971	41,1
15.811	30,0
8.049	21,8
37.161	28,5
131.105	28,3

SECTOR HOTELERO (EOH)

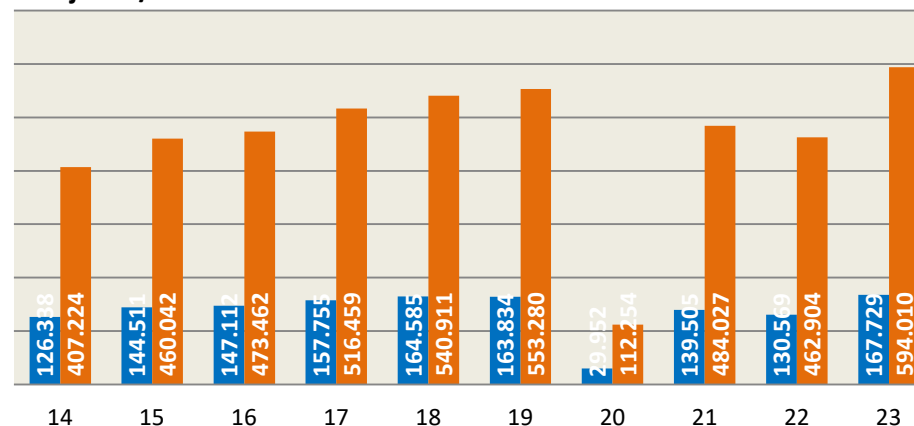
Viajeros / Pernoctaciones 2014 - 2023



Incluye: hoteles, hostales y pensiones

ACTIVIDAD TOTAL ALOJAMIENTOS

Viajeros / Pernoctaciones 2014 - 2023



Incluye: hoteles, hostales, pensiones, campings, viviendas vacacionales, viviendas de uso turístico y vivienda privada

PRINCIPALES RESULTADOS ACUMULADOS

La cifra de viajeros alojados en establecimientos hoteleros registrada entre enero y junio de este año asciende a 169.290 personas por lo que crece un +24,8% respecto al año pasado. Por otro lado, la cifra de pernoctaciones alcanza las 378.435 plazas ocupadas (70.972 más que el año pasado) y la estancia media es de 2,2 noches.

Si a la cifra de pernoctaciones hoteleras (378.435) se suman las registradas en alojamientos extrahoteleros (30.333) y viviendas vacacionales y de uso turístico (84.577) se tiene un total de 493.345 pernoctaciones por lo que se supera en más de 49.100 pernoctaciones la cifra registrada en 2019 (máximo histórico hasta la fecha) debido al incremento registrado en relación con la contratación de VV y VUT.

En relación con la tasa de ocupación, la media del primer semestre del año es del 43,6% y crece un 7,5% respecto al mismo periodo del año pasado. Durante los fines de semana aumenta hasta el 55,0% y por semana se sitúa en el 39,1%, con un incremento del +12,0% respecto al año pasado.

En cuanto a la tarifa media diaria (ADR) para el primer semestre del año, señalar que esta se sitúa en 60,48 euros por lo que aumenta un +8,1% respecto al año pasado (55,93 euros). El RevPAR en Gijón es de 31,36 euros de media entre enero y junio por lo que crece un 12,0% respecto al año pasado y es el mejor dato de la serie histórica. La cifra de facturación del sector hotelero en concepto de alojamiento asciende a 14,0 millones de euros en los seis primeros meses del año por lo que es la más alta de la serie histórica.

A partir de la encuesta de demanda elaborada mensualmente por InvesMark para Visita Gijón se comprueba que entre enero y junio ha crecido en 164.325 personas la cifra de visitantes llegados a la ciudad respecto al año pasado, lo que representa un incremento del +30,9% y supone un total de 696.269 viajeros.

Los turistas alojados en la ciudad alcanzan la cifra de 471.668 personas, un +24,8% más que el año pasado. De ellas, 169.290 han pernoctado en hoteles (33.640 más que en 2022), 12.598 en alojamientos extrahoteleros (1.696 más), 31.698 en viviendas vacacionales o viviendas de uso turístico (6.147 más) y 258.083 en alojamientos privados en propiedad (propios o de amigos o familiares) con un incremento de 51.394 personas.

De los 2.151.512 pernoctaciones registrado entre enero y junio (401.054 más que el año pasado), 378.435 se han realizado en hoteles (70.972 más que en 2022), 30.333 en alojamientos extrahoteleros (4.348 más), 84.577 en viviendas vacacionales o de uso turístico (1.810 más) y 1.658.167 en viviendas privadas (propias o de amigos o familiares) (323.924 más que el año pasado).

La cifra total de excursionistas es de 224.600 personas por lo que crece en 71.447 personas respecto al año pasado y establece un nuevo máximo histórico.

	2014	2015	2016	2017	2018	2019	2020	2021	2022	2023
ACTIVIDAD HOTELERA										
Establecimientos*	66	69	64	66	65	64		36	57	53
Plazas*	4.385	4.387	4.440	4.719	4.573	4.626	2.390	2.723	4.091	3.859
Viajeros	148.985	185.614	179.063	186.754	198.253	201.266	69.284	52.475	135.650	169.290
Pernoctaciones	268.224	313.871	342.763	346.104	367.933	382.993	164.110	133.624	307.463	378.435
Estancia media	1,8	1,7	1,9	1,9	1,9	1,9	2,4	2,5	2,3	2,2
T. Ocupación Mensual*	33,8	39,5	42,2	40,5	44,0	43,1	37,5	27,0	40,6	43,6
T. Ocupac. Fin Sem.*	50,3	51,6	54,2	55,5	53,7	57,9	45,7	29,9	55,0	55,0
T. Ocupac. Resto Sem.*	27,3	34,7	37,7	34,6	40,1	37,0	34,2	25,8	34,9	39,1
ADR (€)*	51,4	49,9	52,0	55,9	57,0	54,4	44,5	53,8	55,9	60,5
RevPAR (€)*	21,6	25,1	26,8	27,0	29,6	27,6	19,9	17,6	28,0	31,4
Factu. Aloj. (Miles €)	9.122	10.616	11.531	12.036	12.881	12.141	3.762	4.544	10.789	13.952

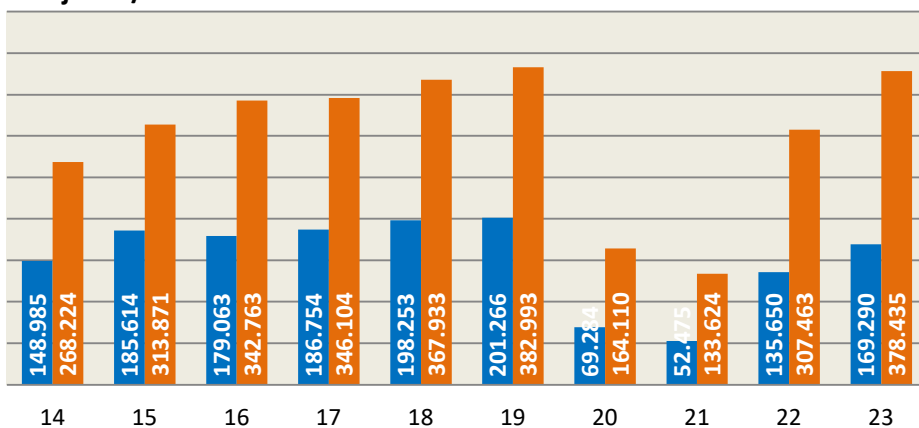
(*) Promedio del periodo

	2014	2015	2016	2017	2018	2019	2020	2021	2022	2023
ACTIVIDAD TOTAL ALOJAMIENTOS										
Turistas	356.291	428.882	452.415	496.286	498.858	503.042	170.755	200.880	378.791	471.668
- en hotel y extrahot.	158.787	198.135	192.148	201.242	212.201	215.491	73.285	57.164	146.552	181.888
- en VV / VUT	5.890	7.282	7.655	8.499	8.159	8.405	1.964	4.908	25.551	31.698
- en vivienda privada	198.492	247.901	258.878	283.656	278.498	279.146	95.506	138.504	206.689	258.083
Excursionistas	154.432	187.403	199.799	204.238	192.891	198.027	54.157	134.757	153.153	224.600
Total visitantes	515.697	616.286	652.214	700.524	691.749	701.069	224.912	335.333	531.944	696.269
Total pernoctaciones	1.608.023	1.835.992	2.047.335	2.220.268	2.200.233	2.216.835	746.998	1.061.943	1.750.457	2.151.512

2022-23	Δ %
-4	-6,8
-232	-5,7
33.640	24,8
70.972	23,1
0,0	-1,4
3,0	7,5
0,1	0,1
4,2	12,0
4,6	8,1
3,4	12,0
3.162,1	29,3

SECTOR HOTELERO (EOH)

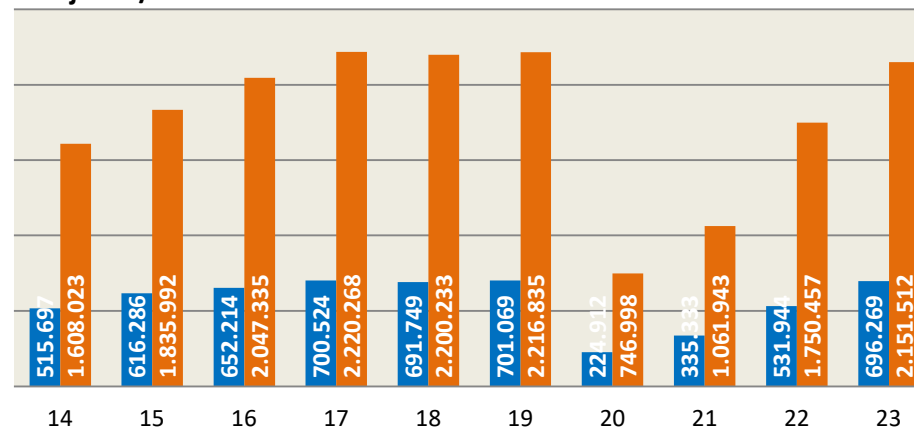
Viajeros / Pernoctaciones 2014 - 2023



Incluye: hoteles, hostales y pensiones

ACTIVIDAD TOTAL ALOJAMIENTOS

Viajeros / Pernoctaciones 2014 - 2023



Incluye: hoteles, hostales, pensiones, campings, viviendas vacacionales, viviendas de uso turístico y vivienda privada